



ТЕРРИТОРИАЛЬНЫЙ ОРГАН
ФЕДЕРАЛЬНОЙ СЛУЖБЫ
ГОСУДАРСТВЕННОЙ СТАТИСТИКИ
ПО ЛИПЕЦКОЙ ОБЛАСТИ

ИНДЕКС ПРОМЫШЛЕННОГО ПРОИЗВОДСТВА

в январе – феврале 2024 года

Ежемесячные данные оперативной статистики.

СОДЕРЖАНИЕ

Индекс промышленного производства	3
Индексы промышленного производства по основным видам деятельности	4
Объём отгруженных товаров собственного производства, выполненных работ и услуг	7
Индексы производства по основным видам обрабатывающих производств	8
Производство пищевых продуктов по отдельным видам продукции	9
Производство металлургическое	10
Производство резиновых и пластмассовых изделий	11
Производство лекарственных средств и материалов, применяемых в медицинских целях	12

ИНДЕКС ПРОМЫШЛЕННОГО ПРОИЗВОДСТВА

в %

ЛИПЕЦКСТАТ



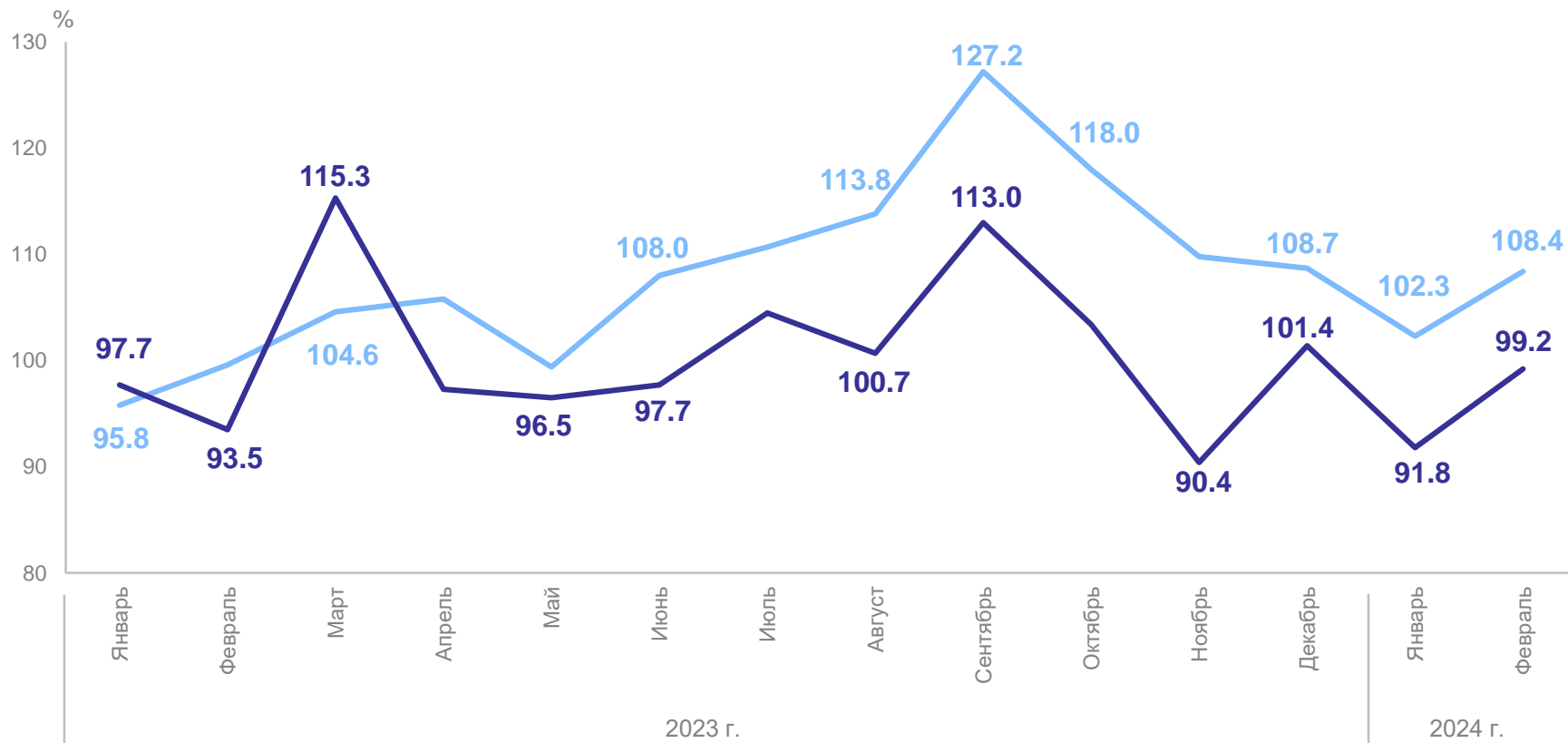
февраль 2024 г.
к январю 2024 г.

99.2%



февраль 2024 г.
к февралю 2023 г.

108.4%



— Отчетный месяц к предыдущему месяцу


— Отчетный месяц к соответствующему месяцу
предыдущего года


ИНДЕКСЫ ПРОМЫШЛЕННОГО ПРОИЗВОДСТВА ПО ОСНОВНЫМ ВИДАМ ДЕЯТЕЛЬНОСТИ


февраль 2024 г. к январю 2024 г., в %


ЛИПЕЦКСТАТ

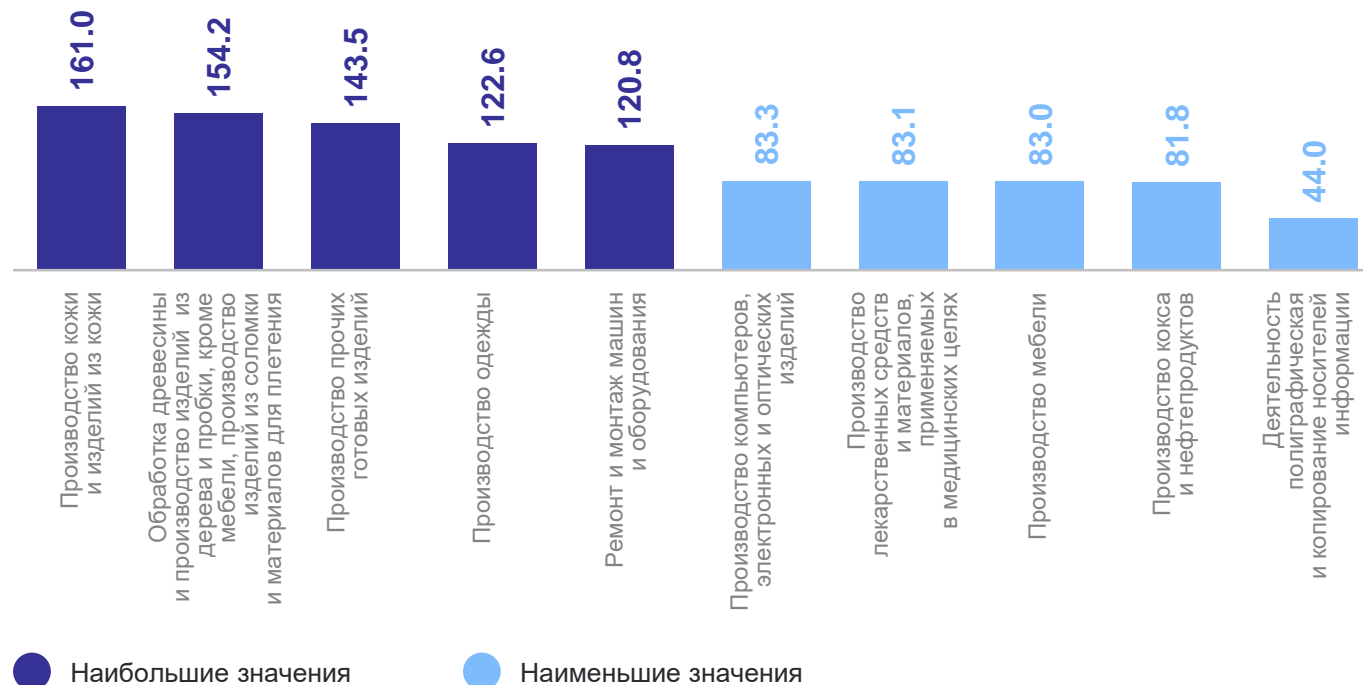
Виды деятельности с наибольшими и наименьшими значениями, в %

 **Обрабатывающие производства** **100.9%**

 **Добыча полезных ископаемых** **104.1%**

 **Обеспечение электрической энергией, газом и паром; кондиционирование воздуха** **83.2%**

 **Водоснабжение; водоотведение, организация сбора и утилизации отходов, деятельность по ликвидации загрязнений** **56.4%**



ИНДЕКСЫ ПРОМЫШЛЕННОГО ПРОИЗВОДСТВА ПО ОСНОВНЫМ ВИДАМ ДЕЯТЕЛЬНОСТИ

февраль 2024 г. к февралю 2023 г., в %

ЛИПЕЦКСТАТ



Обрабатывающие производства **110.0%**



Добыча полезных ископаемых **99.0%**

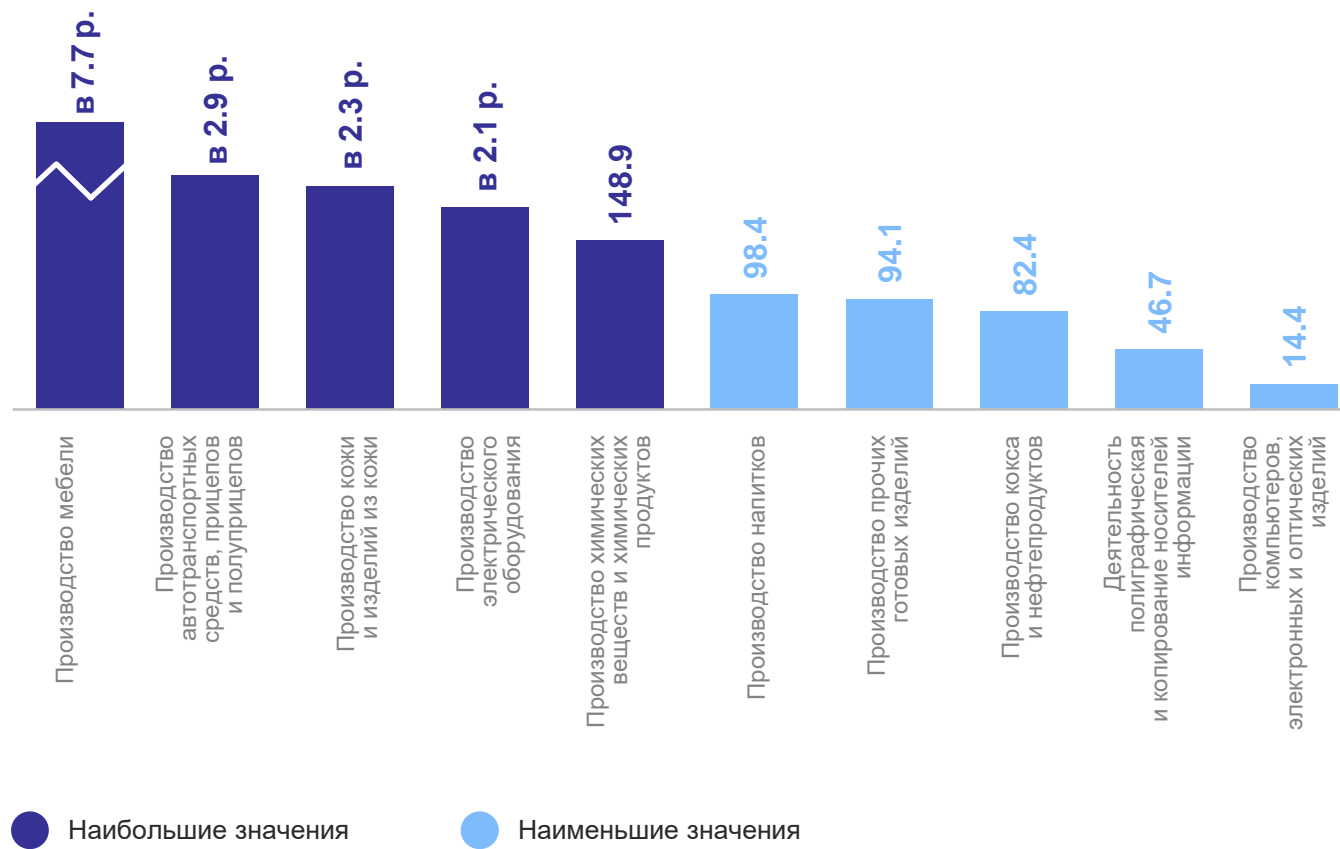


Обеспечение электрической энергией, газом и паром; кондиционирование воздуха **98.0%**



Водоснабжение; водоотведение, организация сбора и утилизации отходов, деятельность по ликвидации загрязнений **114.0%**

Виды деятельности с наибольшими и наименьшими значениями, в %



ИНДЕКСЫ ПРОМЫШЛЕННОГО ПРОИЗВОДСТВА ПО ОСНОВНЫМ ВИДАМ ДЕЯТЕЛЬНОСТИ

январь – февраль 2024 г. к январю – февралю 2023 г., в %

ЛИПЕЦКСТАТ



Обрабатывающие
производства **106.0%**



Добыча полезных
ископаемых **92.7%**

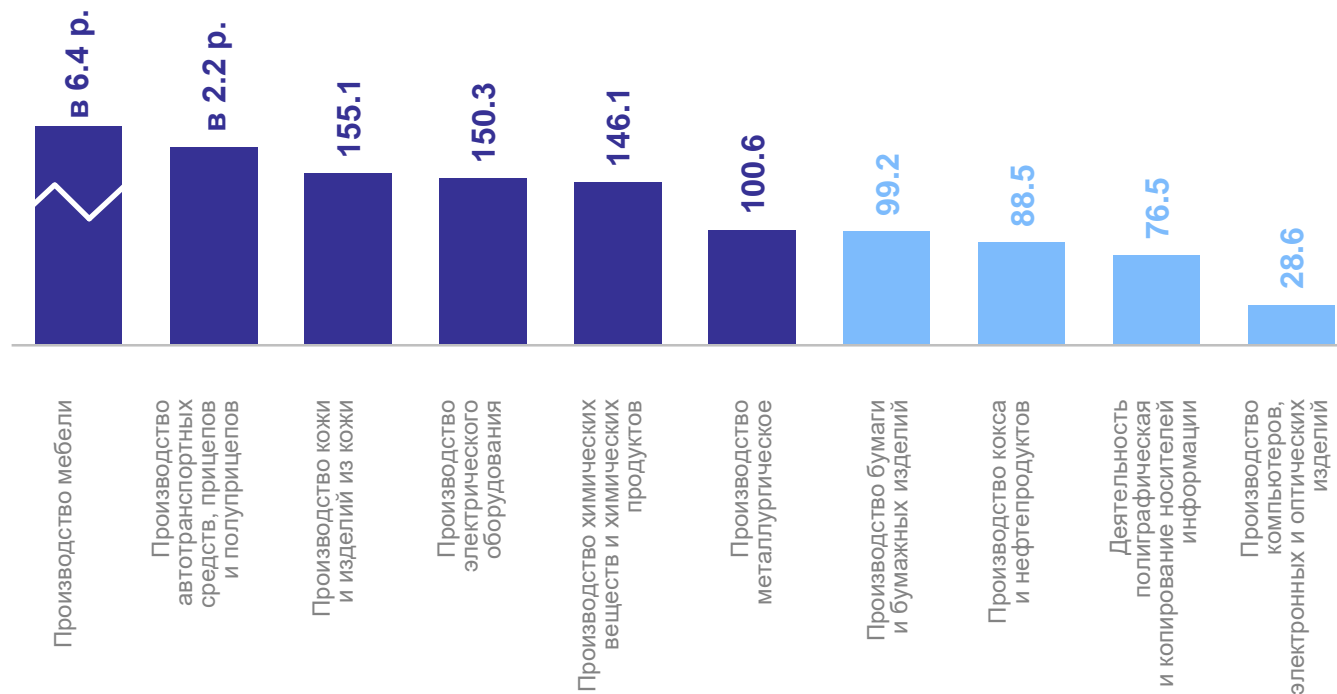


Обеспечение электрической
энергией, газом и паром;
кондиционирование воздуха **104.8%**



Водоснабжение; водоотведение,
организация сбора и утилизации
отходов, деятельность
по ликвидации загрязнений **167.3%**

Виды деятельности с наибольшими и наименьшими значениями, в %



● Наибольшие значения

● Наименьшие значения

ОБЪЕМ ОТГРУЖЕННЫХ ТОВАРОВ СОБСТВЕННОГО ПРОИЗВОДСТВА, ВЫПОЛНЕННЫХ РАБОТ И УСЛУГ

(без НДС и акцизов) январь – февраль 2024 г. к январю – февралю 2023 г., в %

ЛИПЕЦКСТАТ



Обрабатывающие производства **120.2%**



Добыча полезных ископаемых **120.9%**

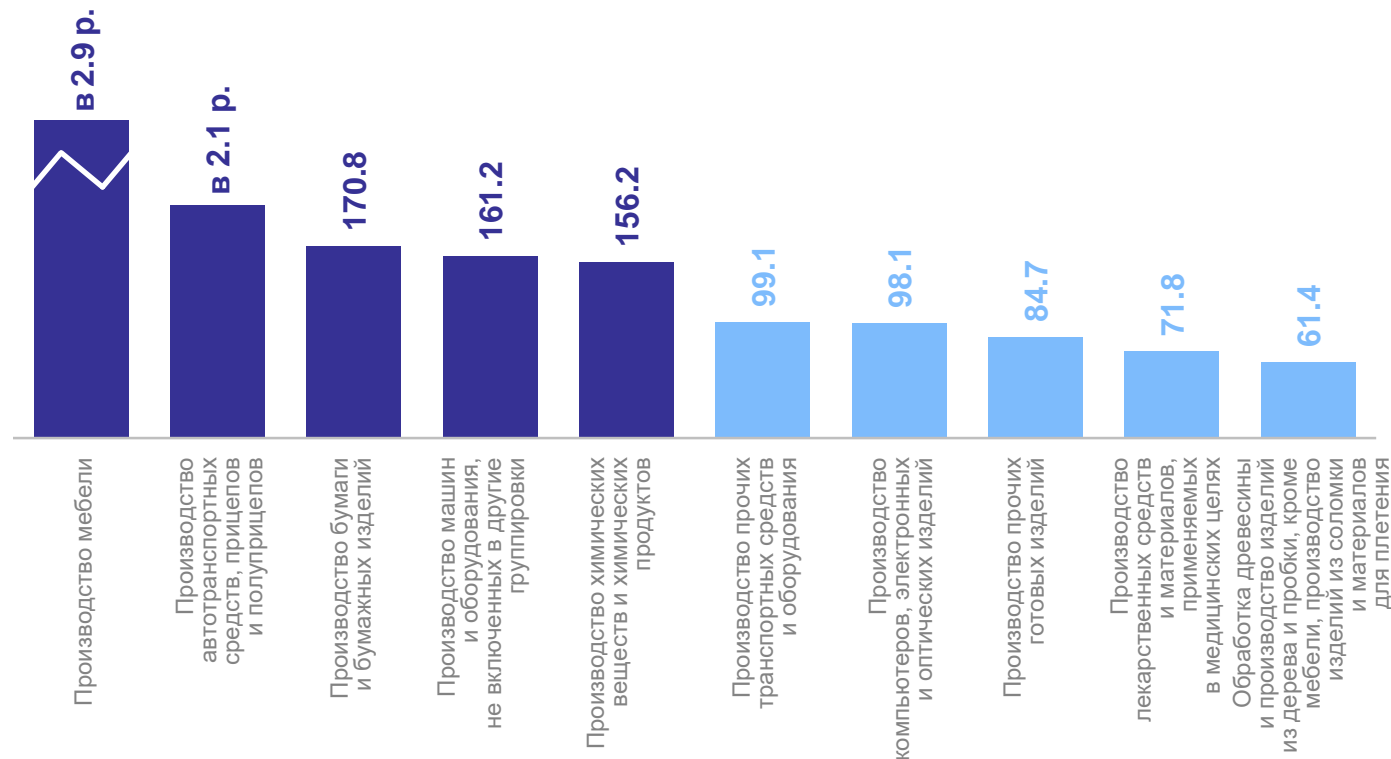


Обеспечение электрической энергией, газом и паром; кондиционирование воздуха **106.2%**



Водоснабжение; водоотведение, организация сбора и утилизации отходов, деятельность по ликвидации загрязнений **179.7%**

Виды деятельности с наибольшими и наименьшими значениями, в %



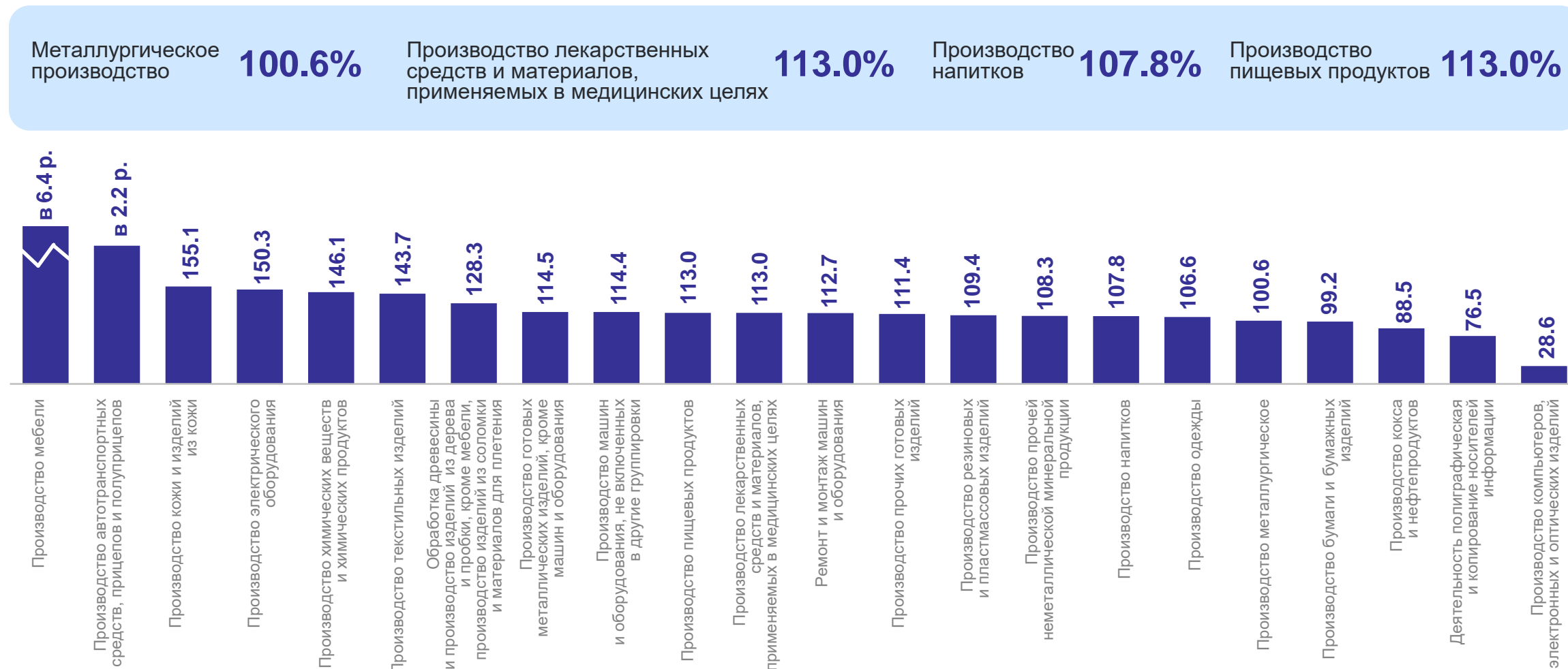
● Наибольшие значения

● Наименьшие значения

ИНДЕКСЫ ПРОИЗВОДСТВА ПО ОСНОВНЫМ ВИДАМ ОБРАБАТЫВАЮЩИХ ПРОИЗВОДСТВ

ЛИПЕЦКСТАТ

январь – февраль 2024 г. к январю – февралю 2023 г., в %



ПРОИЗВОДСТВО ПИЩЕВЫХ ПРОДУКТОВ ПО ОТДЕЛЬНЫМ ВИДАМ ПРОДУКЦИИ

январь – февраль 2024 г. к январю – февралю 2023 г., в %

ЛИПЕЦКСТАТ

Производство пищевых продуктов

Индекс промышленного производства

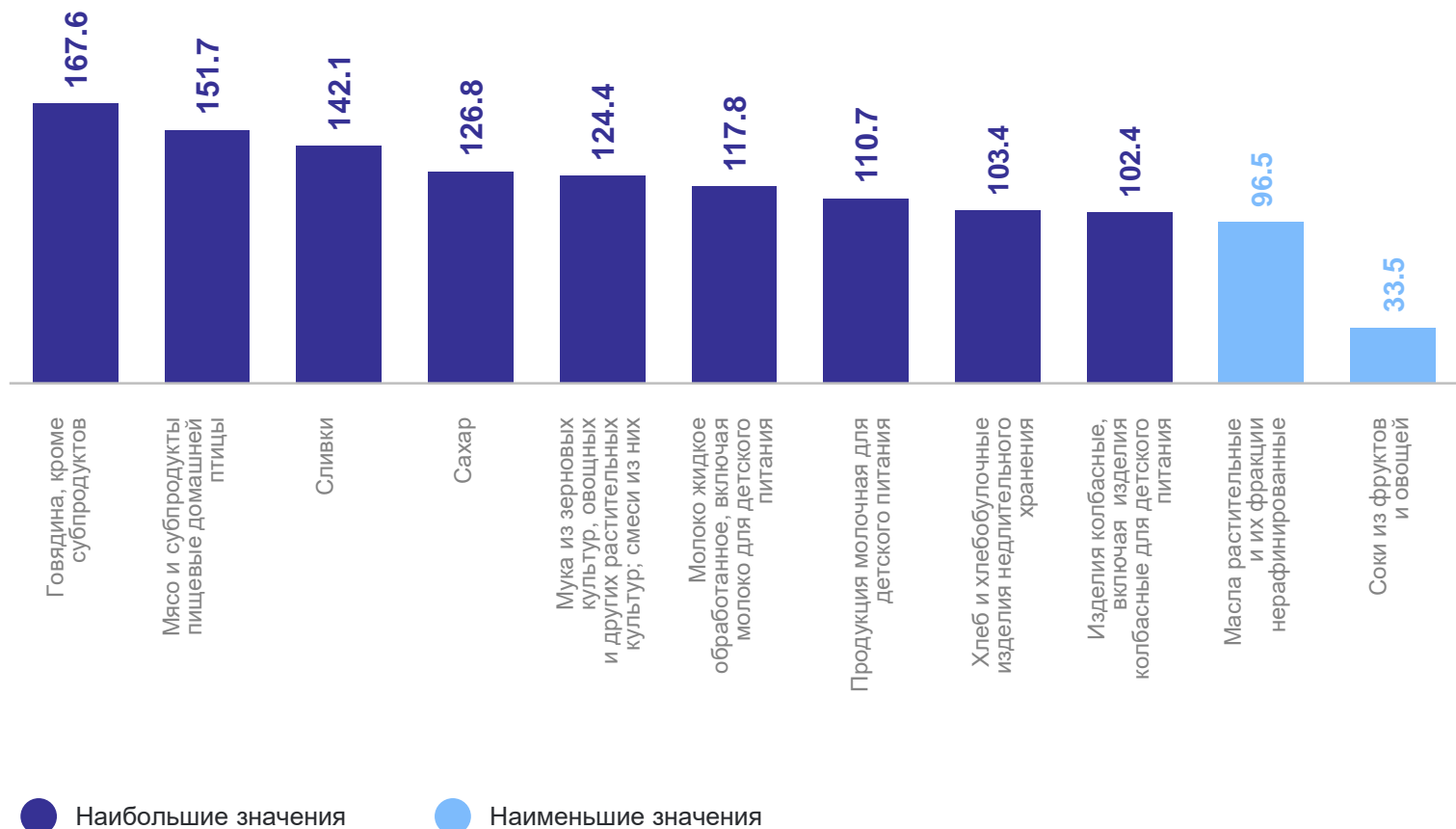
113.0%

Объем отгруженных товаров
собственного производства,
выполненных работ и услуг
собственными силами

50.7 млрд
рублей

128.3%

Производство по отдельным видам продукции, в %



ПРОИЗВОДСТВО МЕТАЛЛУРГИЧЕСКОЕ

январь – февраль 2024 г. к январю – февралю 2023 г., в %

ЛИПЕЦКСТАТ

Производство металлургическое

Индекс промышленного производства

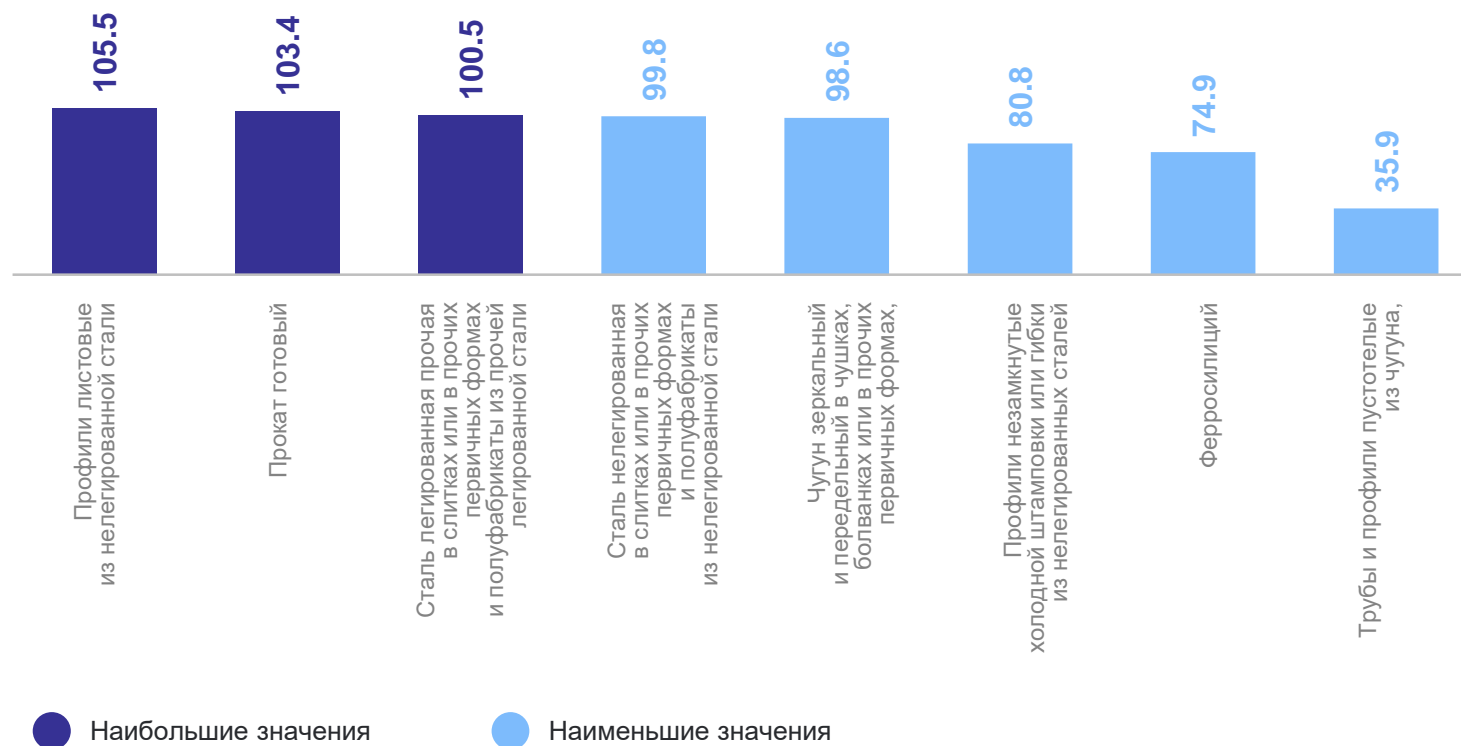
100.6%

Объем отгруженных товаров
собственного производства,
выполненных работ и услуг
собственными силами

96.8 млрд
рублей

110.2%

Производство по отдельным видам продукции, в %



ПРОИЗВОДСТВО РЕЗИНОВЫХ И ПЛАСТМАССОВЫХ ИЗДЕЛИЙ

январь – февраль 2024 г. к январю – февралю 2023 г., в %

Производство резиновых и пластмассовых изделий

Индекс промышленного производства

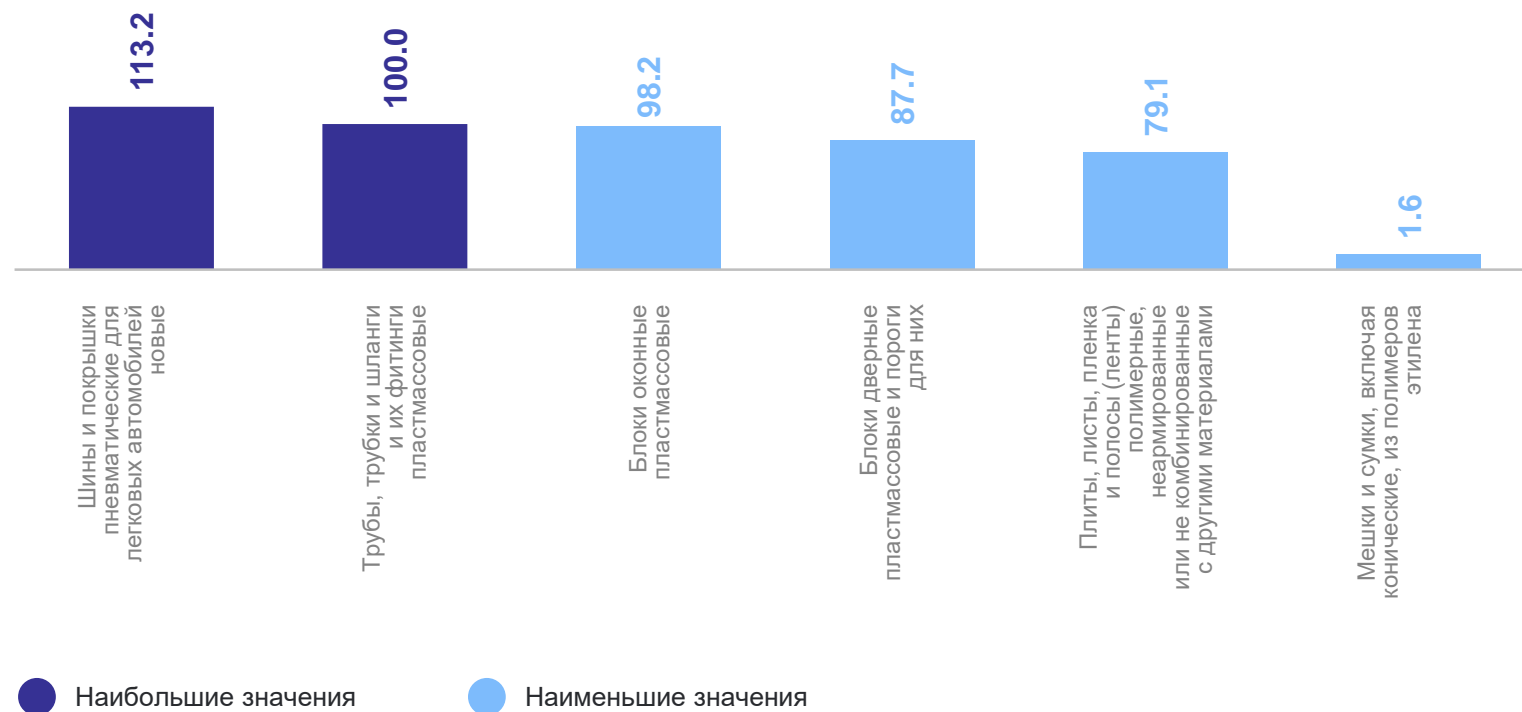
109.4%

Объем отгруженных товаров собственного производства, выполненных работ и услуг собственными силами

2.6 млрд рублей

121.8%

Производство по отдельным видам продукции, в %



ПРОИЗВОДСТВО ЛЕКАРСТВЕННЫХ СРЕДСТВ И МАТЕРИАЛОВ, ПРИМЕНЯЕМЫХ В МЕДИЦИНСКИХ ЦЕЛЯХ

январь – февраль 2024 г. к январю – февралю 2023 г., в %

ЛИПЕЦКСТАТ

Производство лекарственных средств и материалов, применяемых в медицинских целях

Индекс промышленного производства

113.0%

Объем отгруженных товаров собственного производства, выполненных работ и услуг собственными силами

71.8%

Производство по отдельным видам продукции, в %

